



FCBA Équipe Commercial Formation

10, rue Galilée 77420 Champs-sur-Marne
Tél. 01 72 84 97 22


formation@fcba.fr
formation.fcba.fr

ORGANISME DE FORMATION

Initiation à la sécurité et techniques de coupe de tronçonneuse en situations simples



Public

Tous les opérateurs utilisant une tronçonneuse occasionnellement, débutants ou peu expérimentés  **Prérequis** Aucun prérequis nécessaire *NB : Formation comprenant l'utilisation de machines-outils, apporter vos E.P.I., indispensables pour suivre la formation*



Objectifs opérationnels

Bénéfices pour l'entreprise :


- Réduction des accidents de travail
- Gain en efficacité d'exploitation



Objectifs pédagogiques

Vous débutez ou avec peu d'expérience sur la manipulation d'une tronçonneuse. A l'issue de la formation, les participants seront capables de :

- Appréhender la tronçonneuse et être capable de réaliser son entretien journalier
- Identifier les risques liés à l'utilisation d'une tronçonneuse
- Utiliser la tronçonneuse en sécurité, dans des situations simples

Cette formation fait partie du Parcours modulaire  **Utilisateur de tronçonneuse - module 1**



Programme

Formation théorique en salle :

- Identifier et analyser les risques liés à l'activité

- Connaître les éléments pour assurer sa sécurité (EPI, normes, méthodes d'organisation et de travail...)

Formation pratique en atelier :

- Connaître la tronçonneuse : sécurité, fonctionnement
- Réaliser son entretien courant
- Identifier et résoudre les principales pannes


Formation pratique sur le terrain :

- Définir les consignes de sécurité
- Découvrir et pratiquer les principales techniques d'abattage en lien avec les situations rencontrées
- Prendre en compte les gestes et postures à l'abattage et au façonnage

Entretien du matériel, en atelier et sur le terrain :

- Réaliser l'entretien du matériel utilisé

NB : cette formation se déroule en salle, en atelier et sur un chantier d'un stagiaire participant à la formation ; cette formation est orientée vers un savoir-faire pratique et opérationnel avec une part importante sur le terrain (1,5 jours) pour permettre une évaluation continue et

une amélioration des savoir-faire techniques  à FCBA, 9h00 à

17h00 - en Entreprise, sur mesure  Support de formation remis aux stagiaires



Moyens pédagogiques

- Présentation didactique en salle - Méthode de formation participative basée sur l'échange - Observations expérimentales
- Quizz ou exercices appliqués ou études de cas...



Modalités d'Evaluation

- Questionnaire préalable sur les attentes des stagiaires
- Questionnaire d'évaluation des acquis des stagiaires en entrée et en fin de formation - Questionnaire d'évaluation à chaud de la formation par les stagiaires et le formateur - Questionnaire d'évaluation à 3 mois portant sur l'ancrage des acquis et sur le transfert de compétences par les stagiaires et l'entreprise



Commentaire

Formations complémentaires : . [Perfectionnement à l'utilisation de tronçonneuse en situations complexes](#) . [Devenir chef d'équipe ou formateur d'utilisateurs de tronçonneuse](#) . [Organiser les chantiers d'exploitation forestière](#) FCBA répond aux critères de financement



Datadock



Après réalisation, le stagiaire recevra une

Attestation de fin de formation avec précision de ses acquis par
objectif pédagogique

Formateur(s)

Magaud Paul

paul.magaud@fcba.fr

Peuch David

david.peuch@fcba.fr

Montagny Xavier

xavier.montagny@fcba.fr

Durée

2 jours - 14 heures

Interentreprises

Plus d'informations
au **01 72 84 97 22**

Intra entreprise

organisé à la demande
et sur devis

Tarif: nous consulter

Plus d'informations
au **01 72 84 97 22**